



Bruksanvisning

Art.nr: 503330 Sköldpadda med ljus och ljud



Mått: 30x20cm

Behåll denna bruksanvisning för framtida referens, eftersom den innehåller viktig information.

Produkten drivs med 3x AAA batterier (ingår)

Vid batteribyte, se till att polariteten är rätt som markerad i batteriluckan, ta bort de förbrukade batterierna och avyttra ansvarsfullt. Batterier får endast bytas av vuxna.

Endast batterier av samma typ ska användas.

Blanda inte nya och gamla batterier, byt alltid alla batterier samtidigt.

Blanda inte uppladdningsbara och icke-uppladdningsbara batterier.



Låt aldrig batterierna komma i kontakt med vätskor.

Alla batterier ska tas bort från produkten under långa perioder av lagring.


Användning:

Sköldpaddan projicerar vågor från var som helst i rummet på väggar och tak. För bästa effekt placeras sköldpaddan på plan yta i ett mörkt rum, ungefär 1-2 meter från taket (t.ex. nattduksbord)

Huvud av/på-knappen är placerad intill batteriluckan på undersidan av sköldpaddan. Sätt omkopplaren på "on" före användning (sätt på "off" under långa perioder av icke-användning). Även ljusstyrkan justeras på undersidan av sköldpaddan genom att vrida på hjulet som finns placerad där.

Tryck på on/off-knappen  längst till vänster på sköldpaddans skal för att starta projiceringen. Rörelsen av vågeffekten kan stängas av helt genom att trycka på "våg-knappen" . Tryck på knappen en gång till för att sätta igång rörelsen igen.

Ljud-och volymkontroll:

Tryck på ljudknappen  för att växla mellan havsljud, den lugna melodin eller för att stänga av ljudet helt. De två mindre knappar nedanför (+/-) styr volymen.

Sköldpaddan är utrustad med en sovtimer, ljuset/ljudet släcks automatiskt efter 23 minuter. Dessutom utrustad med LED lampor som förlänger batteriets livslängd.

När projiceringen blir svag eller börjar blinka är det dags att byta batterier.

Endast för inomhusbruk!



GÖR MORGONDAGEN MENINGSFULL